

AXA B FUND FOF PATRIMONIAL SELECTION EUR

In het verleden behaalde resultaten zijn geen betrouwbare indicator voor toekomstige resultaten.

Kerncijfers (EUR)

Fonds Cumulative Performance (%)					Huidige NAV
YTD	1J	3J	10J	Start	Acc
+1.47	+7.95	+17.62	+14.12	+62.64	81.32
Prestaties op jaarbasis (%)					Activa onder beheer (M)
3 J.	5 J.	10 J.	Start	EUR	
+5.54	+0.54	+1.33	+2.84	168.81	

Referentie-index

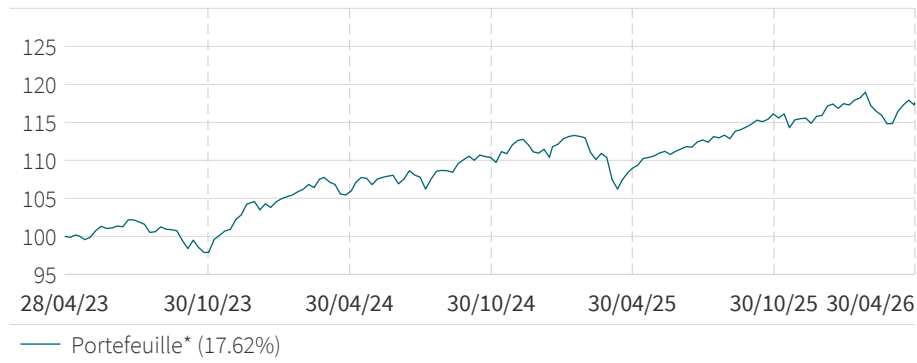
Het fonds heeft geen referentie-indicator.

Fondsbeheerder

Niall MCDONNELL

Performance en risico

Koersontwikkeling en rendement (EUR)



Data wordt op 100 herwerkt door BNPP Asset Management op de startdatum van de grafiek.

De berekeningen van het cumulatief rendement zijn na aftrek van vergoedingen en op basis van herbelegde dividenden. Wanneer er een referentie-index is, kan die index berekend worden op basis van de netto- of de brutodividenden. Raadpleeg het prospectus (of het Zwitserse fondsencontract) voor meer informatie.

Risico analyse

	1J	3J	5J	Oprichting
Volatiliteit van de portefeuille* (%)	4.14	5.77	6.62	6.56
Sharpe Ratio	1.40	0.39	-0.23	0.33

Alle definities van risico-indicatoren vindt u onder de sectie "Begrippenlijst" hieronder

* Datum 1e berekening intrinsieke waarde NAV:17/12/2008

Bron(nen): BNPP Asset Management - GICS tot 30/04/2026

Kijk voor meer informatie over BNPP Asset Management op bnpparibas-am.com.

Performance en risico (vervolg)

Voortschrijdende performance (%)

	1M	3M	6M	YTD	3J	5J	30/04/25 30/04/26	30/04/24 30/04/25	30/04/23 30/04/24	30/04/22 30/04/23	30/04/21 30/04/22	Start
Portefeuille*	3.33	0.32	1.49	1.47	17.62	2.73	7.95	3.01	5.77	-5.47	-7.60	62.64

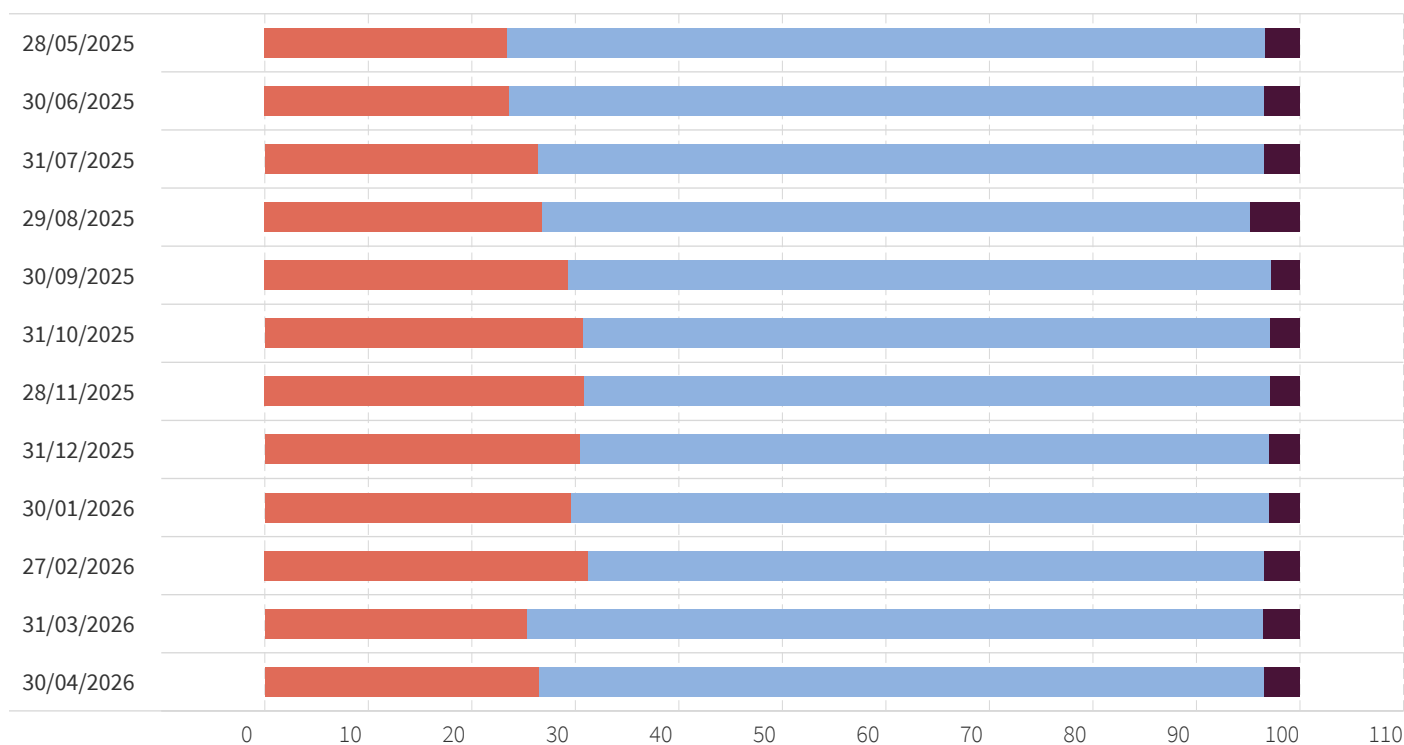
Performance kalenderjaar (%)

	2025	2024	2023	2022	2021	2020	2019	2018	2017	2016
Portefeuille*	4.43	6.13	6.43	-15.41	2.54	4.72	8.26	-7.40	3.34	0.38

In het verleden behaalde resultaten zijn geen betrouwbare indicator voor toekomstige resultaten. De berekeningen van de resultaten zijn na aftrek van kosten, met herbelegging van dividenden. De eventuele benchmark kan berekend zijn op basis van netto- of brutodividenden. Raadpleeg het prospectus voor meer informatie.

Portefeuilleanalyse

Spreiding Vermogensallocatie (%)



	28/05/2025	30/06/2025	31/07/2025	29/08/2025	30/09/2025	31/10/2025	28/11/2025	31/12/2025	30/01/2026	27/02/2026	31/03/2026	30/04/2026
● Aandelen	23.49	23.60	26.36	26.79	29.29	30.78	30.82	30.47	29.60	31.21	25.39	26.53
● Obligaties	73.13	72.97	70.20	68.45	67.93	66.39	66.31	66.62	67.45	65.39	71.12	70.01
● Diversificatie	3.38	3.44	3.45	4.76	2.78	2.82	2.87	2.90	2.95	3.41	3.49	3.47

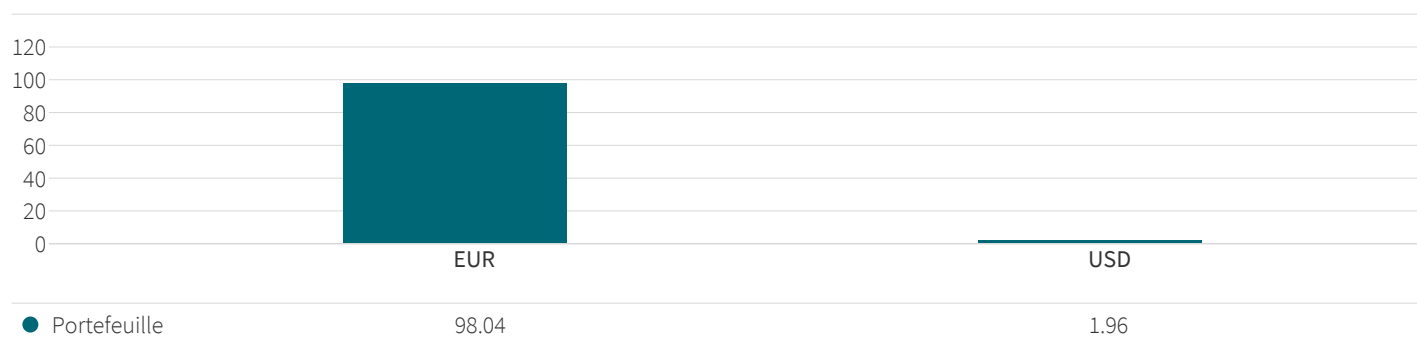
* Datum 1e berekening intrinsieke waarde NAV:17/12/2008

Bron(nen): BNPP Asset Management - GICS tot 30/04/2026

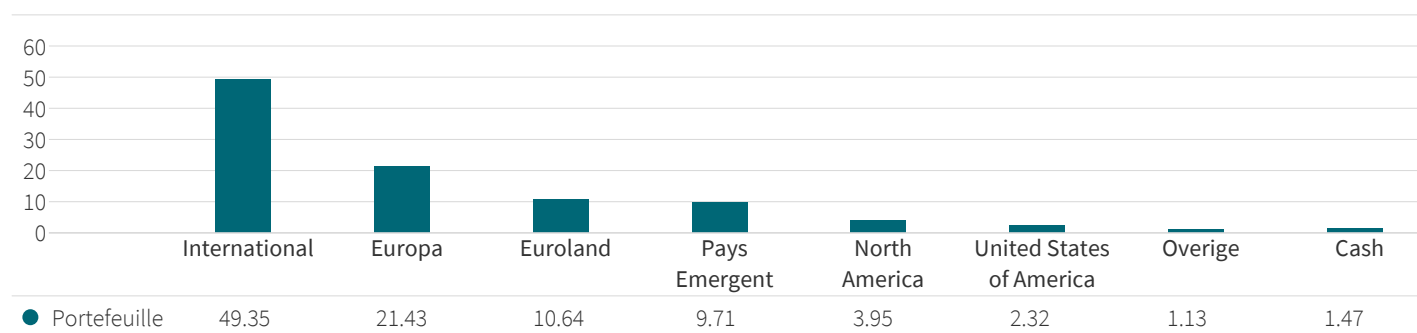
Kijk voor meer informatie over BNPP Asset Management op bnpparibas-am.com.

Portefeuilleanalyse (vervolg)

Blootstelling per Valuta (%)



Geografische spreiding (%)



Aandeel

10 Belangrijkste Posities

Aandelen	Weging (%)	Sector	Geografie
iShares North America Index...	3.95	Fondsen	North America
Baillie Gifford Worldwide L...	2.83	Fondsen	International
Goldman Sachs Eurozone Equi...	2.34	Fondsen	Europa
Architas Selection US Equity	2.26	Fondsen	United States of America
Robeco Bp Gbl Prem Eqt-deur	2.11	Fondsen	International
iShares Physical Gold ETC	1.96	Fondsen	International
SCHRODER ISF QEP GB CO-IZ	1.76	Fondsen	International
Robeco QI Global Developed ...	1.73	Fondsen	International
Goldman Sachs Emerging Mark...	1.19	Fondsen	Pays Emergent
Vontobel Fund MTX Sustainab...	1.12	Fondsen	Pays Emergent
Totaal (%)	21.25		

De weergegeven effecten of andere financiële instrumenten worden uitsluitend ter illustratie getoond op de datum van dit rapport en zitten later mogelijk niet meer in portefeuille. Dit mag niet als een aanbeveling worden beschouwd om enig effect of ander financieel instrument te kopen of te verkopen.

Geografische uitsplitsing (%)

	Portefeuille
International	49.60
North America	14.89
Europa	12.78
Pays Emergent	8.71
United States of America	8.50
Euroland	3.04
Japan	1.84
Asian Pacific ex Japan	0.63

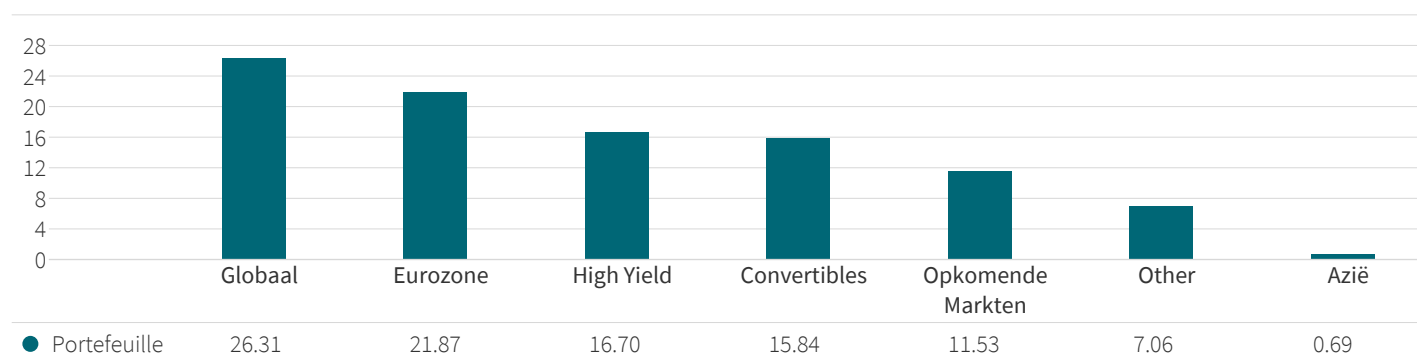
Vastrentend

10 Belangrijkste Posities

Naam	Weging (%)
BlueBay Investment Grade Euro Aggregate Bond Fund	10.98
PGIM Funds PCL PGIM Global Total Return	7.08
Neuberger Berman Emerging Market Fund	5.64
SPDR FTSE Global Conv Bond UCITS ETF	5.09
Barings Global High Yield Bond Fund	4.76
BNP Paribas Funds Global Convertible I RH EUR Capi	4.67
Robeco Global Credit Growth Funds	3.80
L&G Euro High Alpha Corporate Bond	3.42
CIFC Global Floating Rate Credit Fund	2.71
Colchester MSGBF Plc Global Bond Fund	2.54
Totaal (%)	50.68

De weergegeven effecten of andere financiële instrumenten worden uitsluitend ter illustratie getoond op de datum van dit rapport en zitten later mogelijk niet meer in portefeuille. Dit mag niet als een aanbeveling worden beschouwd om enig effect of ander financieel instrument te kopen of te verkopen.

Blootstelling per Rating (%)



Diversificatie

10 Belangrijkste Posities

Naam	Weging (%)	Land van uitgifte	Valuta
Neuberger Berman Tactical Macro Fund	1.36	International	EUR
Fulcrum Ucits SICAV Fulcrum Diversi Absolute	1.06	International	EUR
Jupiter Strategic Absolute Return Bond Fund	0.64	International	EUR
Eleva Absolute Return Europe Fund	0.40	Europa	EUR
Totaal (%)	3.47		

De weergegeven effecten of andere financiële instrumenten worden uitsluitend ter illustratie getoond op de datum van dit rapport en zitten later mogelijk niet meer in portefeuille. Dit mag niet als een aanbeveling worden beschouwd om enig effect of ander financieel instrument te kopen of te verkopen.

Aanvullende informatie

Administratie

Rechtsvorm	SICAV
Conform UCITS	Ja
Conform AIFM	Neen
Nationaliteit	België
Datum van de eerste NIW	17/12/2008
Valuta	EUR
Notering	Dagelijks
Type deelbewijs	Kapitalisatie
ISIN code	BE0948470043
Max. Instapkosten	3%
Transactiekosten	0.24%
Beheervenootschap	Luxcellence Management Company S.A.
Financiële (sub) delegatie	ARCHITAS MULTI - MANAGER EUROPE LIMITED
Uitbesteden van de administratie	CACEIS BANK SA
Betaalagent	CACEIS BANK LUXEMBOURG SETR

De werkelijke kosten zijn terug te vinden in de jaarverslagen en worden in mindering gebracht telkens de netto inventariswaarde wordt berekend. De waarde van de belegging wordt verminderd met deze kosten. Zoals vermeld staat in het recentste Jaarverslag, zijn prestatievergoedingen niet in de lopende kosten begrepen, maar zijn de beheer- en dienstvergoeding dat wel. De Toegepaste Dienstvergoeding wordt gecumuleerd bij elke berekening van de netto-inventariswaarde en zit verrekend in de lopende kosten van elke Aandelenklasse.

De belegging zal worden verminderd met de betaling van de hierboven vermelde vergoedingen.

Hoe te beleggen

Alvorens te beleggen, moeten beleggers het toepasselijke prospectus en het essentiële-informatiedocument (met name voor beleggers in het VK) / de documenten van het product lezen. Die bevatten alle details over het product, waaronder de kosten en de risico's. Deze documenten zijn beschikbaar in het Engels of in uw nationale taal (indien beschikbaar) op axa-im.com. De informatie in dit document is geen vervanging voor die documenten of professioneel extern advies.

Particuliere Beleggers

Particuliere beleggers dienen contact op te nemen met hun financiële tussenpersoon.

Waarschuwing

Deze marketingcommunicatie vormt voor BNPP Asset Management geen verzoek of beleggingsadvies, juridisch of fiscaal advies. Dit document bevat niet genoeg informatie om een beleggingsbeslissing op te baseren. De informatie in dit document is uitsluitend bestemd voor de entiteit waaraan en/of de perso(o)n(en) aan wie ze werd verstrekt, tenzij anders is afgesproken in toepasselijke overeenkomsten.

De fiscale behandeling in verband met het aanhouden, verwerven of de verkoop van aandelen of deelnemingsrechten in een fonds hangt af van de status of de fiscale behandeling die eigen is aan elke belegger en is onderhevig aan wijzigingen. Potentiële beleggers wordt ten stelligste aangeraden advies in te winnen bij hun eigen belastingadviseur.

Dit document is in vereenvoudigde vorm weergegeven en is daardoor partieel. Meninge, ramingen en voorspellingen in dit document zijn subjectief en kunnen zonder kennisgeving wijzigen. Er is geen garantie dat voorspellingen uitkomen. Gegevens, cijfers, verklaringen, analyses, voorspellingen en andere informatie in dit document worden verstrekt op basis van onze actuele kennis op het moment van schrijven. Hoewel wij de grootste zorgvuldigheid aan de dag leggen, beweren noch garanderen wij (inclusief wat de aansprakelijkheid jegens derden betreft), noch expliciet noch stilzwijgend, dat de informatie in dit document correct, betrouwbaar of volledig is. Dit materiaal bevat niet genoeg informatie om een beleggingsbeslissing op te baseren.

In het verleden behaalde resultaten zijn geen betrouwbaar richtsnoer voor huidige of toekomstige resultaten en de weergegeven resultaten of rendementsgegevens houden geen rekening met de te betalen commissies en kosten bij de uitgifte of terugkoop van deelbewijzen. De waarde van beleggingen en hun inkomsten kunnen zowel stijgen als dalen en mogelijk krijgen beleggers niet het volledige oorspronkelijk belegde bedrag terug. Ook wisselkoersschommelingen kunnen de waarde van hun belegging beïnvloeden. Hierdoor en door de instapkosten die meestal in rekening worden gebracht, is een belegging doorgaans niet geschikt als kortetermijnbelegging. Commissies en kosten hebben een nadelig effect op het rendement van het fonds.

De kenmerken van het fonds beschermen de beleggers niet tegen het potentiële effect van inflatie in de loop van de tijd. De beleggingen en/of eventuele inkomsten die tijdens de periode worden gegenereerd, worden niet aangepast aan het inflatiepercentage over dezelfde periode. Het rendement van het fonds gecorrigeerd voor het inflatiepercentage zou dus negatief kunnen zijn. Bijgevolg kan de inflatie het rendement en/of de waarde van uw belegging ondermijnen.

Het hier beschreven fonds is niet geregistreerd conform de Amerikaanse Investment Company Act uit 1940, zoals gewijzigd, noch de Amerikaanse Securities Act van 1933, zoals gewijzigd. Aandelen mogen niet worden aangeboden of verkocht, noch direct, noch indirect, in de Verenigde Staten of aan een US Person tenzij de effecten geregistreerd zijn conform de Act, of indien een een vrijstelling van de registratieplicht geldt uit hoofde van de Act. Een US Person wordt gedefinieerd als (a) een individu die een burger of

Aanvullende informatie (vervolg)

ingezetene is van de Verenigde Staten met het oog op de federale inkomstenbelasting; (b) een bedrijf, vennootschap of andere entiteit die is opgericht of georganiseerd naar Amerikaans recht of die bestaat in de VS; (c) een patrimonium of trust waarvan de inkomsten onderworpen zijn aan de Federale inkomstenbelasting van de Verenigde Staten, ongeacht of deze inkomsten effectief verband houden met een activiteit of onderneming in de Verenigde Staten. Dit materiaal mag in de Verenigde Staten alleen verdeeld worden aan een persoon die een "distributeur" is, of die geen "US Person" is, zoals gedefinieerd in Regulation S van de Amerikaanse Securities Act van 1933 (zoals gewijzigd).

In de presentatie van de sector- en de landenallocatie, de voornaamste posities en de actieve posities zijn de aandelen en de daarmee gelijkgestelde instrumenten (ADR's, GDR's, RSP's, rechten enz.) van een bepaalde vennootschap gebundeld tot één enkele positie in die vennootschap.

Effecten of andere financiële instrumenten worden uitsluitend ter illustratie getoond op de datum van dit rapport en zitten later mogelijk niet meer in portefeuille. Dit vormt geen beleggingsonderzoek of financiële analyse met betrekking tot transacties in financiële instrumenten, noch vormt het een aanbod om beleggingen, producten of diensten te kopen of te verkopen en mag niet worden beschouwd als een verzoek of als beleggings-, juridisch of fiscaal advies, een aanbeveling voor een beleggingsstrategie of een gepersonaliseerde aanbeveling om effecten of andere financiële instrumenten te kopen of te verkopen.

Voor meer informatie over duurzaamheidsgerelateerde aspecten, raadpleeg <https://www.axa-im.com/what-sfdr>

Voor beleggers gevestigd in de Europese Unie:

Denk eraan dat de beheerverenootschap zich te allen tijde het recht voorbehoudt om de/het product(en) vermeld in deze mededeling niet langer te commercialiseren in de Europese Unie na indiening van een notificatie bij zijn toezichthoudende instanties, zoals voorgeschreven door de Europese paspoortregels.

In geval van ontevredenheid over producten of diensten van BNPP Asset Management heeft u het recht om een klacht in te dienen, hetzij bij de marketeer, hetzij rechtstreeks bij de beheermaatschappij (meer informatie over het klachtenbeleid van BNPP Asset Management is beschikbaar in het Engels:

<https://www.bnpparibas-am.com/en/complaint-management-policy/>).

Als u woont in één van de Europese landen, hebt u ook het recht om gerechtelijke of buitengerechtelijke stappen te ondernemen. Het Europese platform voor onlinegeschillenbeslechting biedt u de mogelijkheid een klachtenformulier in te dienen (beschikbaar op: <https://ec.europa.eu/consumers/odr/main/index.cfm?event=main.home.chooseLanguage>) en verschaft u informatie over de rechtsmiddelen die u ter beschikking hebt (beschikbaar op: <https://ec.europa.eu/consumers/odr/main/?event=main.adr.show2>).

Een samenvatting van de rechten van beleggers in het Engels is beschikbaar op de website van BNPP Asset Management <https://www.bnpparibas-am.com/en-gb>.

Vertalingen in andere talen zijn beschikbaar op de websites van lokale BNPP Asset Management-entiteiten.

Waarschuwing van de leveranciers van externe financiële gegevens

GICS

De Global Industry Classification Standard ("GICS") is het exclusieve eigendom en servicemerkt van MSCI Inc. ("MSCI") en Standard & Poor's, een divisie van The McGraw-Hill Companies, Inc. ("S&P") en is in licentie gegeven voor gebruik door BNPP Asset Management Europe. Noch MSCI, S&P, noch enige derde partij die betrokken is bij het maken of samenstellen van de GICS geeft enige uitdrukkelijke of impliciete garanties of verklaringen en zal geen enkele aansprakelijkheid hebben met betrekking tot GICS of de resultaten die verkregen moeten worden door het gebruik ervan.

Begrippenlijst

Volatiliteit (%): is een indicatieve maatstaf voor de mate van variatie van prijsveranderingen van een actief in de tijd.

Sharpe-ratio: is een maatstaf voor het risicogewogen overrendement ten opzichte van de risicovrije rente van een financiële portefeuille en wordt gebruikt om het overrendement van een belegging te vergelijken met het risico ervan. Hoe hoger de Sharpe-ratio, hoe beter het rendement in vergelijking met het genomen risico.